





Budova zázemí plavců na Kališově jezeře v Bohumíně					výpis prvků: ZTI	č.z. 156/2019
OZ	POPIS	SCHÉMA	CELK.	BARVA	PŘÍSLUŠENSTVÍ	POZNÁMKA
ZP3	<p>Nerezový antivandalový pisoár kulatý VLASTNOSTI antivandalové provedení závěsný nerezový pisoár s integrovanou splachovací hlavici montáž přes servisní otvor materiál - nerez povrch matný</p> <p>Rám určený do sádkartonových konstrukcí pro nerezové pisoáry včetně montážních šroubů a příslušenství.</p> <p>Automatický splachovač WC s elektronikou ALS na tlakovou vodu, 24 V DC reaguje na přítomnost osoby před snímačem ve vzdálenosti max. 0,7 m od snímače po dobu min 7,5 s doba splachování - nastavitelná od 0,5 do 15,5 s možnost dodatečného ručního spláchnutí mechanickým tlačítkem (např. při úklidu)</p>	 	5	Nerez	<p>Rohový ventil 1/2". Hadička pancéřovaná 1/2", l=60 cm. Příslušenství k ukotvení ap.</p>	-
ZP4	<p>Nerezový sprchový panel s integrovaným piezo ovládáním pro přívod tepeleně upravené vody, 24 V DC VLASTNOSTI hygienický proplach antivandalové provedení sprchová hlavice s nastavením úhlu výtoku určen pro jednotrubkový přívod studené vody k vypnutí vody dojde po uplynutí nastavené doby vypnutí možno nastavit v rozsahu 10 s - 310 s nastavení parametrů pomocí dálkového ovladače materiál nerez povrch matný</p> <p>Vpusť podlahová spodní 150x150 mm průměr 110 mm nerez Svislý odtok DN 110. Třída zatížení K3 – 300 kg Polypropylén a nerezová ocel Mřížka, pachový uzávěr vysoký (suchá zápachová uzávěra)</p>	 	4	Nerez	<p>Rohový ventil 1/2". Příslušenství k ukotvení ap.</p>	-
<p>Poznámky: Schéma je pouze orientační. Uvedené výrobky, označení, či případný obchodní název uvedený lze nahradit materiálem srovnatelných vlastností, nebo lepších od jiného výrobce. Jedná se pouze o uvedení typu kvůli vzhledu a pochopení jaké prvky byly navrhovány v rámci projektové přípravy.</p>						